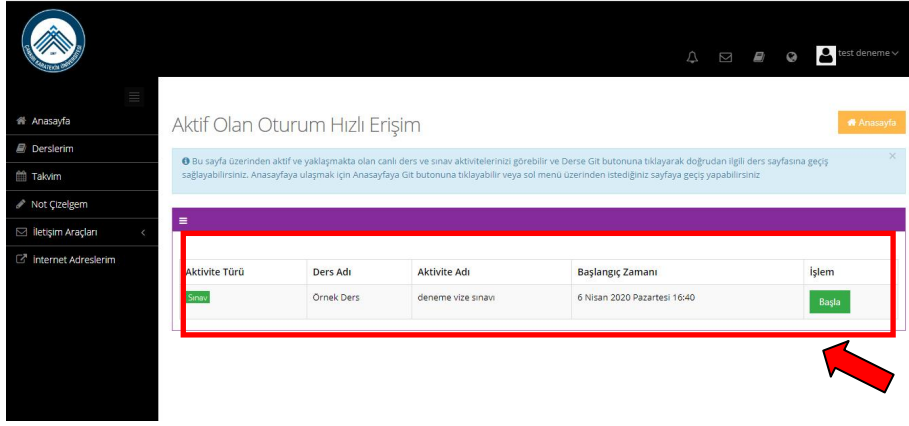


ÇANKIRI KARATEKİN ÜNİVERSİTESİ
UZAKTAN EĞİTİM UYGULAMA VE ARAŞTIRMA MERKEZİ
2020-2021 EĞİTİM-ÖĞRETİM YILI GÜZ YARIYILI
5-I DERSLERİ FİNAL SINAVI UYGULAMA YÖNERGESİ

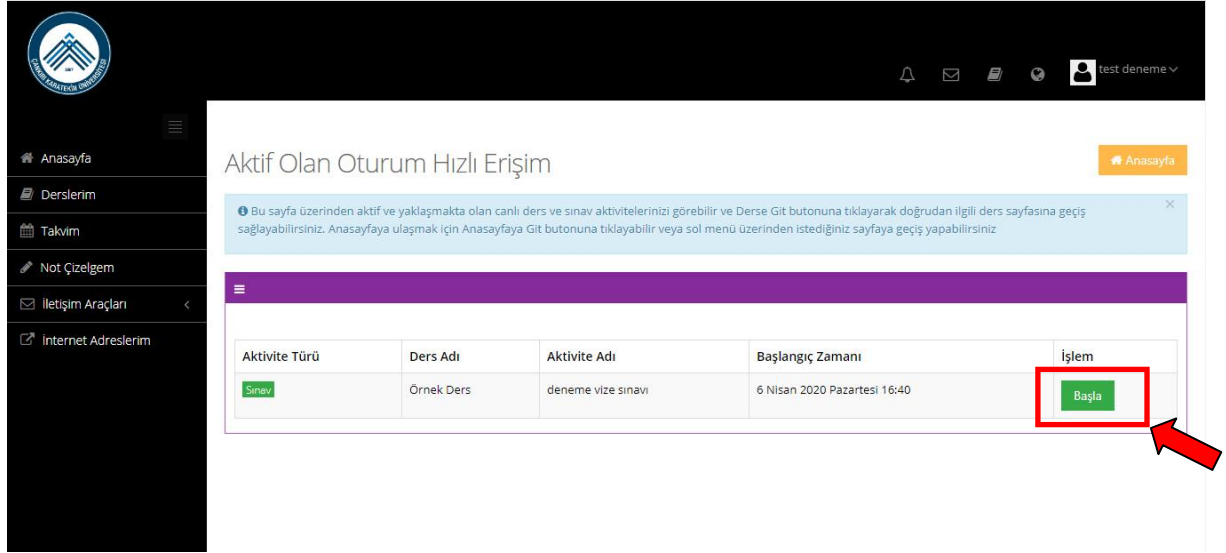
2020-2021 Eğitim-Öğretim Yılı Güz Yarıyılında PERCULUS uzaktan eğitim platformu üzerinden yürütülmekte olan **Atatürk İlkeleri ve İnkılap Tarihi-I, Türk Dili-I, Yabancı Dil-I (İng./Alm.) ve Temel Bilgi Teknolojileri Kullanımı** derslerinin final sınavları **23-29 Ocak 2021** tarihleri arasında **PERCULUS uzaktan eğitim platformu üzerinden çevrimiçi (online) olarak** yapılacak olup sınavların yürütülmesiyle ilgili genel esaslar aşağıda verilmiştir:

1. Her bir dersin sınavı **20 soru** ve her bir soru **5 seçenektan** oluşmaktadır. Her bir dersin sınav süresi **60 dakikadır**.
2. **Tüm dersler için sınavlar 23 Ocak 2021 Cumartesi saat 08:00 ile 29 Ocak 2021 Cuma saat 23:59 arasında aktif olacaktır. Yukarıda belirtilen tarih ve saat aralığının dışında sınava girilemez.**
3. **Öğrencilerin her bir dersin sınavını 3 (üç) defa alma hakkı vardır. Sınavın birden fazla kez alınması durumunda notu en yüksek olan sınav geçerlidir.**
4. **Sınav sırasında elektrik kesintisi, internet bağlantı problemi gibi bir durumla karşılaşılması durumunda öğrencinin aktif olan sınav oturumuna kaldığı yerden devam edebilmesi için 2 hakkı vardır.**
5. **Online sınav uygulamasına Chrome tarayıcı kullanarak girilmelidir.**
6. Öğrenciler uzaktan eğitim platformu sayfasından **sınava giriş** butonuna tıkladıklarında sınav giriş sayfasına yönlendirilecekler ve bu sayfada kullanıcı adı ve şifrelerini girdiklerinde üzerlerine tanımlanmış sınavları görüntüleyeceklerdir.

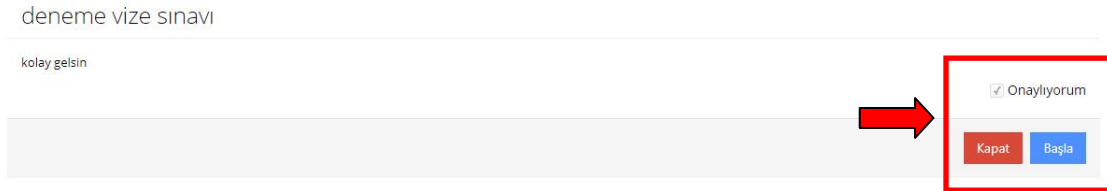




7. Sınava başlamak için **Başla** butonuna tıklanır ve sınav başlatma ekranı açılır.



8. Açılan ekranda **Onaylıyorum** kutucuğu işaretlenerek **Başla** butonuna basılır.



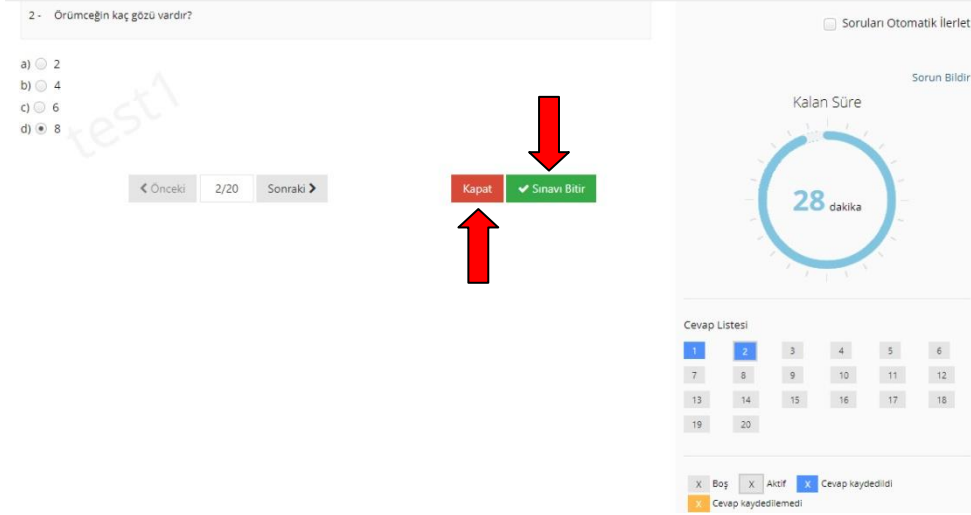
9. Sınav başladığında ilgili sorunun cevabı seçenek üzerine tıklanarak işaretlenir. Bir sonraki soruya **Sonraki** butonuna tıklanarak geçilir. Eğer istenirse sağ taraftaki panelde **Soruları Otomatik İlerlet** seçeneği seçilerek bir sonraki soruya otomatik olarak geçilebilir. Kalan sınav süresi sağ taraftaki panelde sınav süresi boyunca gösterilir.

The screenshot shows the exam interface. On the left, a question is displayed: "2 - Örümceğin kaç gözü vardır?". Below the question are four radio button options: a) 2, b) 4, c) 6, and d) 8. A red arrow points to the option "d) 8". Below the options are navigation buttons: "< Önceki", "2/20", and "Sonraki >". A red arrow points to the "Sonraki >" button. To the right of these buttons are two buttons: "Kapat" (red) and "Sınavı Bitir" (green). A red arrow points to the "Sınavı Bitir" button. On the right side, there is a sidebar. At the top, there is a checkbox labeled "Soruları Otomatik İlerlet" with a red arrow pointing to it. Below this is a "Kalan Süre" (Remaining Time) section with a circular progress indicator showing "28 dakika". A red arrow points to the "28 dakika" text. Below the timer is a "Cevap Listesi" (Answer List) section with a grid of question numbers from 1 to 20. Questions 1 and 2 are highlighted in blue. Below the grid are two rows of status indicators: "X Boş", "X Aktif", "X Cevap kaydedildi", and "X Cevap kaydedilemedi".

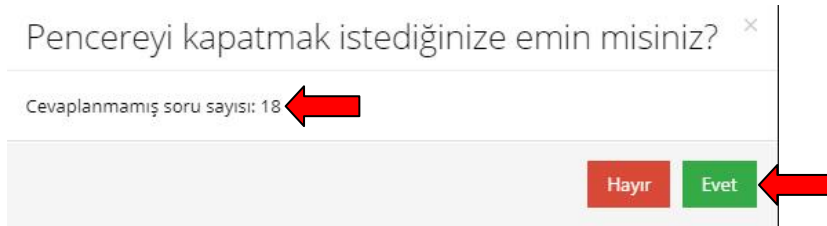
10. Sınav süresinin altında **Cevap Listesi** paneli vardır. Bu panelde sınavdaki toplam soru sayısı görülür. Cevaplanan ve kaydedilen sorular maviyle işaretlenir.

The screenshot shows a close-up of the exam interface. At the top, there is a "Kalan Süre" (Remaining Time) section with a circular progress indicator showing "9 dakika". Below this is a "Cevap Listesi" (Answer List) section with a grid of question numbers from 1 to 20. Questions 1, 2, 3, and 4 are highlighted in blue. Below the grid are two rows of status indicators: "X Boş", "X Aktif", "X Cevap kaydedildi", and "X Cevap kaydedilemedi". A red arrow points to the "Cevap Listesi" panel.

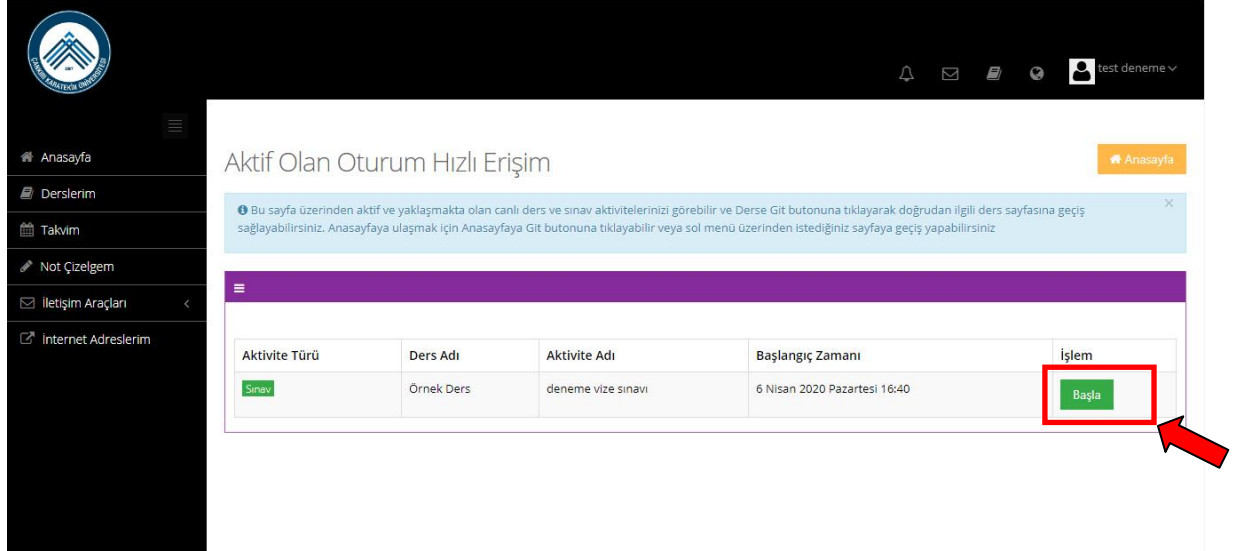
11. Sınav süresince istenildiği zaman **Kapat** butonuna basılarak sınavdan çıkılabilir. **Tüm soruları eksiksiz olarak işaretlediğinizden ve sınavı sonlandırmak istediğinizden emin olmadan Sınavı Bitir butonunu kullanmayınız. Her bir dersin sınavını 3 (üç) defa alma hakkınız vardır. Sınavın 3 (üç) defa alınıp sonlandırılmasından sonra tekrarlanması mümkün değildir.**



12. **Kapat** butonuna tıklandığında onay penceresi açılır. Ekranda cevaplanmamış soru sayısı belirtilir. **Evet** butonuna tıklanırsa sınavdan çıkılır. **Bu durumda o ana kadar cevaplanan sorular işaretlenen seçenekleriyle birlikte kaydedilir. Bu durumda sınavınız tamamlanmamış ve henüz sonlandırılmamıştır. Hayır** butonuna tıklanılması durumunda ise sınava geri dönülür.



13. **Evet** butonuna tıklanarak sınavdan çıkılması durumunda, **o sınav oturumuna ait kalan süre geri sayılarak işlemeye devam eder. Sınavın aktif olduğu tarih/saat aralığı içerisinde olmak koşuluyla kalan sınav süresi içerisinde sınava tekrar girilerek kalınan yerden devam edilebilir.** Sınava tekrar girmek için yine anasayfadan ilgili sınav için **Başla** butonuna tıklanır.



Aktivite Türü	Ders Adı	Aktivite Adı	Başlangıç Zamanı	İşlem
Sınav	Örnek Ders	deneme vize sınavı	6 Nisan 2020 Pazartesi 16:40	Başla

14. Daha sonra açılan ekranda **Onaylıyorum** seçilir ve **Başla** butonuna tıklanır. Sınav, birinci sorudan itibaren, daha önce cevaplanan sorular işaretlenmiş olan şıkları seçili olarak tekrar ekrana gelir.

Deneme Vize Sınavı




Sınava Devam Edebilirsiniz

Onaylıyorum

Kapat Başla

15. **Kalan sınav süresi bittikten sonra veya sınavın aktif olduğu tarih/saat sona erdikten sonra, daha önceden Evet butonuna tıklanarak sınavdan çıkmış ise, tekrar sınava girilemez ve sınavınız değerlendirmeye alınmaz.** Bu durumda **Sınav Katılım Hakkınız Dolmuştur** uyarısı ekranı gelir. Bu durumda **Onayla** ve **Başla** butonları çalışmaz. **Bu durumda sınavınız geçersizdir.**

Deneme Vize Sınavı

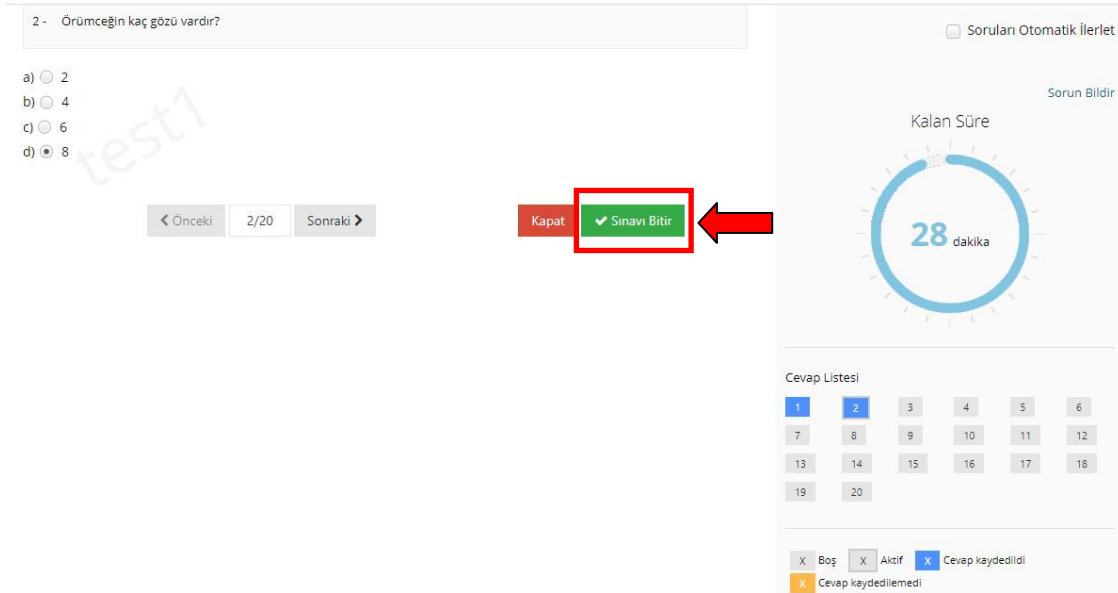


Sınav Katılım Hakkınız Dolmuştur

Onaylıyorum

Kapat Başla

16. **Sınavınızın geçerli olması ve değerlendirilebilmesi için verilen sınav süresi içerisinde (60 dakika) ve sınavın aktif olduğu süre/tarih aralığı içerisinde soruların cevaplanarak mutlaka Sınavı Bitir butonuna tıklanması ve sınavın kaydedilerek sonlandırılması gerekmektedir.**



2- Örümceğin kaç gözü vardır?

a) 2
b) 4
c) 6
d) 8

test1

Önceki 2/20 Sonraki

Kapat **Sınavı Bitir**

Soruları Otomatik İlerlet

Sorun Bildir

Kalan Süre

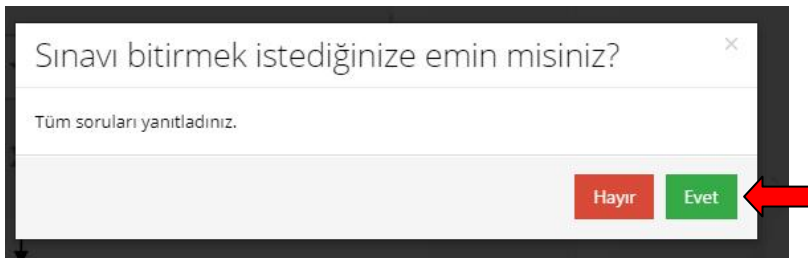
28 dakika

Cevap Listesi

1	2	3	4	5	6
7	8	9	10	11	12
13	14	15	16	17	18
19	20				

Boş Aktif Cevap kaydedildi
 Cevap kaydedilemedi

17. **Sınavı Bitir** butonuna tıkladığında aşağıdaki uyarı ekranı gelir. **Evet** butonuna tıkladığında sınavınız kaydedilir.



Sınavı bitirmek istediğinize emin misiniz?

Tüm soruları yanıtladınız.

Hayır Evet

18. Sınav başarılı bir şekilde sonlandırıldıktan sonra aşağıdaki onay ekranı alınır.

deneme vize sınavı -1



19. **Her bir dersin sınavını 3 (üç) defa alma hakkınız vardır.** Sınav birinci kez alındığında, **Sınavı Bitir** butonuna basarak sonlandırırsanızda sınavınız kaydedilir ve notlanır. **Sınavı ikinci veya üçüncü alışınızda, bir önceki alışınızda işaretlediğiniz seçenekler tekrar ekrana gelmez, tüm soruların baştan tekrar işaretlenmesi ve Sınavı Bitir butonuna basılarak sınavın kaydedilmesi gerekmektedir.**

20. **Sınavın birden fazla kez alınması durumunda notu en yüksek olan sınav geçerlidir.**

21. **SINAVINIZIN GEÇERLİ OLMASI VE DEĞERLENDİRİLEBİLMESİ İÇİN VERİLEN SINAV SÜRESİ (60 DAKİKA) VE SINAVIN AKTİF OLDUĞU TARİH/SAAT ARALIĞI İÇERİSİNDE SORULARIN CEVAPLANARAK SİNAVİ BİTİR BUTONUNA TIKLANMASI VE SINAVIN KAYDEDİLEREK SONLANDIRILMASI GEREKMEKTEDİR. BU İŞLEM YAPILMADIĞINDA SINAVINIZ GEÇERSİZ OLACAKTIR.**

22. **SINAV SIRASINDA HERHANGİ BİR TEKNİK AKSAKLIK YAŞANMASI DURUMUNDA LÜTFEN AŞAĞIDAKİ ADRESE İSİM-SOYAD, ÖĞRENCİ NO, BAĞLI BULUNDUĞUNUZ FAKÜLTE/YÜKSEKOKUL, BÖLÜM VE DERS BİLGİLERİNİ DE İÇEREN E-MAİL ATINIZ:**

uzem@karatekin.edu.tr